

## 수학

- 읽은 수에 ○표 하세요.

1 2 3 4 5

- 개수를 세어보고 알맞은 수에 ○표 하세요.



2 3 4 5

출발점 1단계 1권

- 읽은 수에 ○표 하세요.

5 6 7 8 9

- 개수를 세어보고 알맞은 수에 ○표 하세요.




6 7 8 9

출발점 1단계 9권

○ 읽은 수에 ○표 하세요.

13 15 17 18 20

○ 개수를 세어보고 알맞은 수에 ○표 하세요.




13 14 15 16

출발점 2단계 1권

○ 읽은 수에 ○표 하세요.

25 26 27 28 29

○ 개수를 세어보고 알맞은 수에 ○표 하세요.



26 27 28 29

출발점 2단계 9권


# 수학


○ 개수를 세어보고 알맞은 수를 쓰세요.








출발점 3단계 1권






출발점 3단계 7권







출발점 3단계 13권

○ 순서대로 빈 곳에 수를 쓰세요.

46		48		
----	--	----	--	--

○ 개수를 세어보고 알맞은 수를 쓰세요.




출발점 4단계 1권

○ 순서대로 빈 곳에 수를 쓰세요.

66		68	69	
----	--	----	----	--

○ 개수를 세어보고 알맞은 수를 쓰세요.

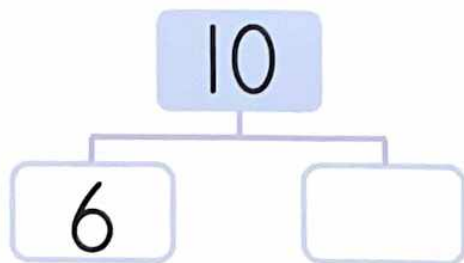
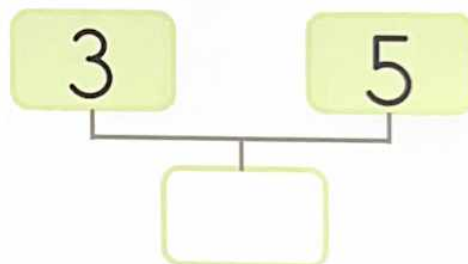
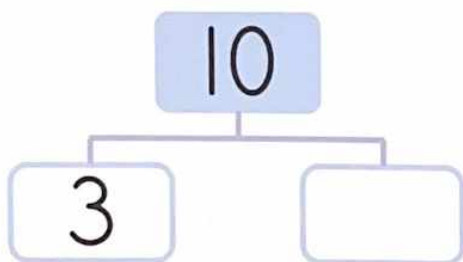
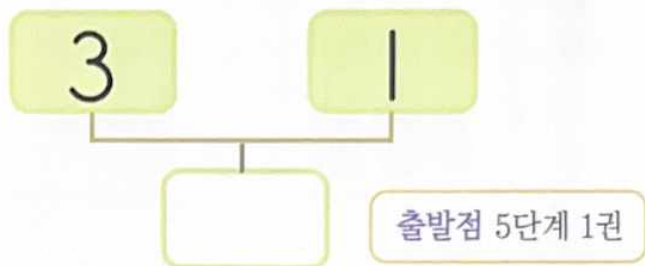
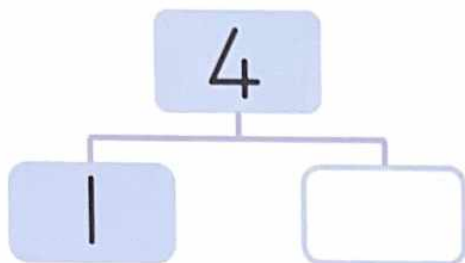
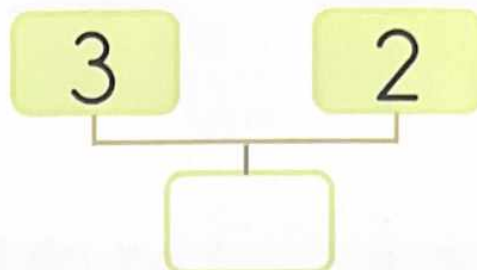
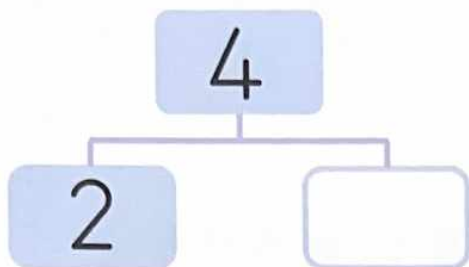


출발점 4단계 5권

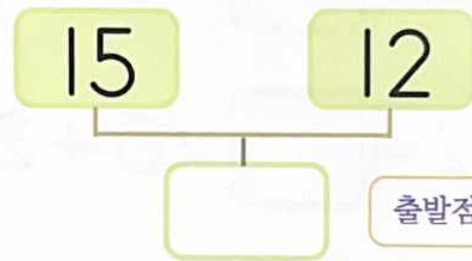
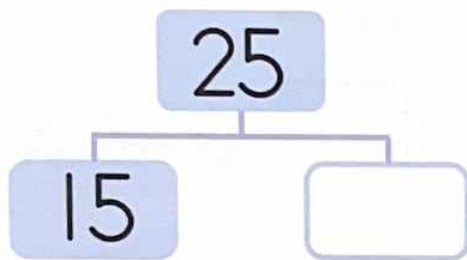
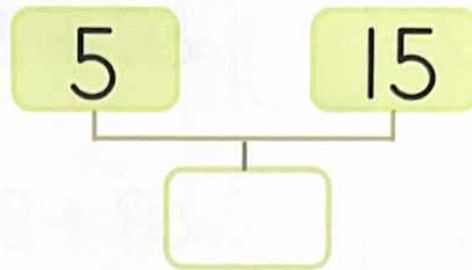
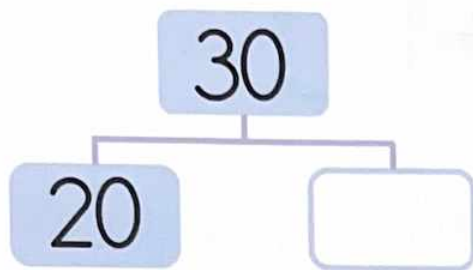


# 수학

○ 다음 빈 곳에 알맞은 수를 쓰세요.



○ 다음 빈 곳에 알맞은 수를 쓰세요.



출발점 5단계 9권

○ 다음 덧셈을 하세요.

$$51 + 1 = \square \quad 69 + 1 = \square$$

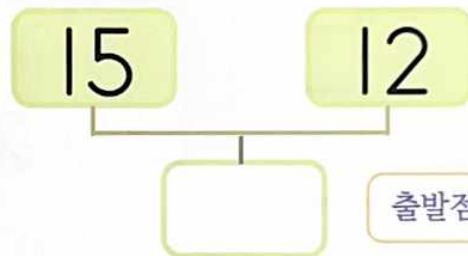
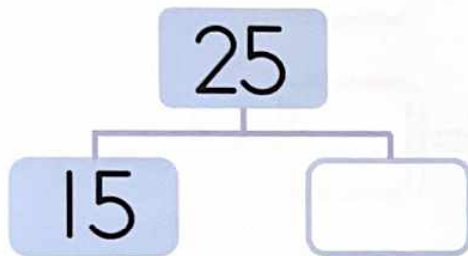
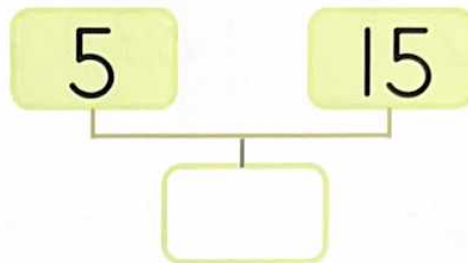
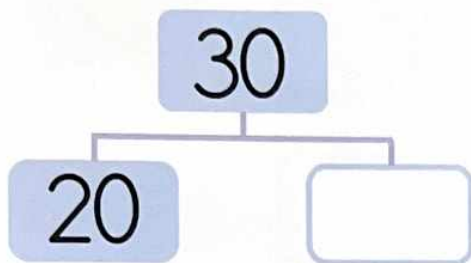
$$42 + 1 = \square \quad 78 + 1 = \square$$

$$53 + 1 = \square \quad 85 + 1 = \square$$

$$47 + 1 = \square \quad 69 + 1 = \square$$

출발점 6단계 1권

○ 다음 빈 곳에 알맞은 수를 쓰세요.



출발점 5단계 9권

○ 다음 덧셈을 하세요.

$$51 + 1 = \square \quad 69 + 1 = \square$$

$$42 + 1 = \square \quad 78 + 1 = \square$$

$$53 + 1 = \square \quad 85 + 1 = \square$$

$$47 + 1 = \square \quad 69 + 1 = \square$$

출발점 6단계 1권

○ 다음 덧셈을 하세요.

$56 + 4 = \square \quad 89 + 4 = \square$

$46 + 4 = \square \quad 68 + 4 = \square$

출발점 7단계 1권

$38 + 5 = \square \quad 55 + 5 = \square$

$47 + 5 = \square \quad 26 + 5 = \square$

$56 + 5 = \square \quad 32 + 5 = \square$

$65 + 5 = \square \quad 41 + 5 = \square$

출발점 7단계 7권

$74 + 6 = \square \quad 73 + 6 = \square$

$84 + 6 = \square \quad 68 + 6 = \square$

$67 + 6 = \square \quad 51 + 6 = \square$

출발점 7단계 13권



○ 다음 뺄셈을 하세요.

$51 - 1 = \square \quad 89 - 1 = \square$

$62 - 1 = \square \quad 69 - 1 = \square$

$74 - 1 = \square \quad 58 - 1 = \square$

출발점 9단계 1권

$83 - 2 = \square \quad 77 - 2 = \square$

$92 - 2 = \square \quad 89 - 2 = \square$

$31 - 2 = \square \quad 29 - 2 = \square$

출발점 9단계 7권

$45 - 3 = \square \quad 50 - 3 = \square$

$57 - 3 = \square \quad 60 - 3 = \square$

$63 - 3 = \square \quad 20 - 3 = \square$

출발점 9단계 13권

## 수학

○ 다음 뺄셈을 하세요.

$51 - 4 = \square \quad 89 - 4 = \square$

$62 - 4 = \square \quad 69 - 4 = \square$

$74 - 4 = \square \quad 58 - 4 = \square$

출발점 10단계 1권

$83 - 5 = \square \quad 77 - 5 = \square$

$92 - 5 = \square \quad 89 - 5 = \square$

$31 - 5 = \square \quad 29 - 5 = \square$

출발점 10단계 7권

$45 - 6 = \square \quad 50 - 6 = \square$

$57 - 6 = \square \quad 60 - 6 = \square$

$63 - 6 = \square \quad 20 - 6 = \square$

출발점 10단계 13권

# 한글

○ 다음 그림을 보고, 알맞은 낱말에 ○표 하세요.



감 ☐ 파 ☐



무 ☐ 밤 ☐



양파 ☐ 당근 ☐

출발점 1단계 1권



가지 ☐ 배추 ☐



토끼 ☐ 여우 ☐



오리 ☐ 거북 ☐

출발점 1단계 14권

# 한글

○ 다음 그림을 보고, 알맞은 낱말에 ○표 하세요.



치약 ☐ 치솔 ☐



수건 ☐ 비누 ☐



망치 ☐ 가위 ☐

출발점 2단계 1권



의자 ☐ 책상 ☐



자전거 ☐ 자동차 ☐



작은북 ☐ 탬버린 ☐

출발점 2단계 14권

○ 빈 곳에 들어갈 글자를 찾아 ○표 하세요.



지

가 다 차 하

출발점 3단계 1권



리

고 노 오 조

출발점 3단계 8권



두

포 호 구 수

출발점 3단계 13권



린

기 니 디 비

출발점 3단계 18권



○ 빈 곳에 들어갈 글자를 찾아 ○표 하세요.



지

가 다 차 하

출발점 3단계 1권



리

고 노 오 조

출발점 3단계 8권



두

포 호 구 수

출발점 3단계 13권



린

기 니 디 비

출발점 3단계 18권

# 한글

빈 곳에 들어갈 글자를 찾아 ○표 하세요.



기 위


ㅏ ㅑ ㅓ ㅕ



피 리

ㅓ ㅕ ㅡ ㅣ

출발점 4단계 1권



고 구

ㅁ ㅂ ㅍ ㅎ




두

ㅁ ㅂ ㅍ ㅎ

출발점 4단계 11권

○ 다음 그림을 보고, 낱말을 쓰세요.



출발점 5단계 1권



출발점 5단계 8권

○ 다음 빈 곳에 적당한 꾸미는 말을 쓰세요.

(1) 아기가 (                      ) 옷을 입는다.

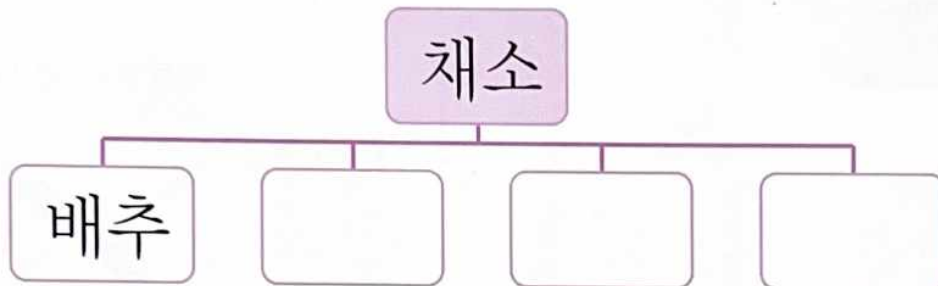
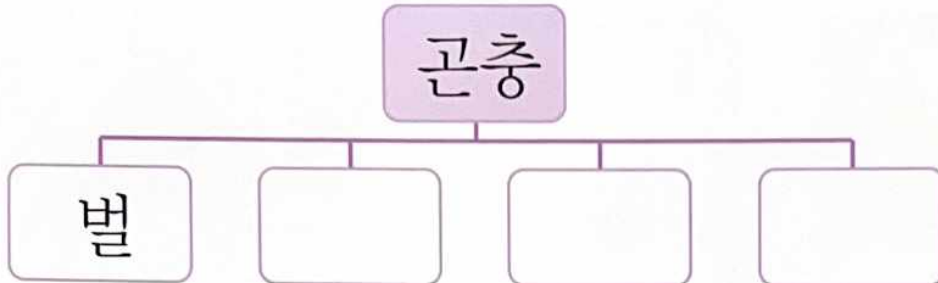
(2) 소가 (                      ) 논을 간다.

(3) 강아지가 (                      ) 꼬리를 흔든다.

출발점 5단계 16권

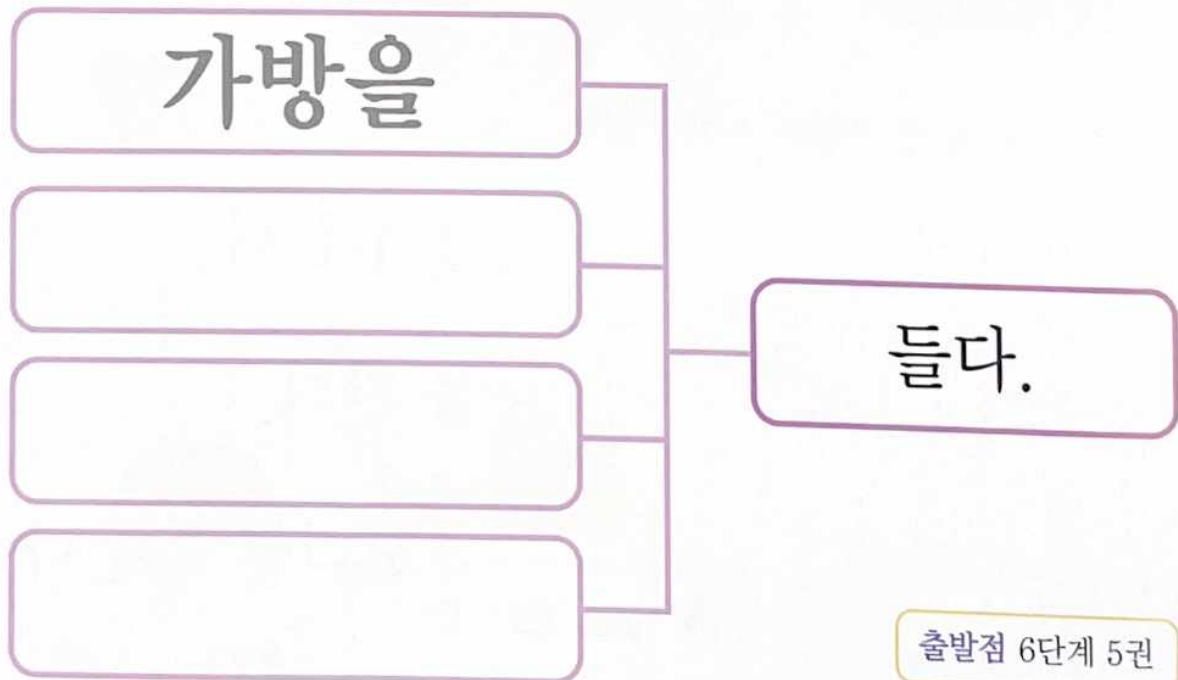
## 한글

- 다음 낱말을 읽고, 떠오르는 낱말을 쓰세요.



출발점 6단계 1권

- 다음 움직임말에 맞게 빈칸에 알맞은 말을 써 넣으세요.



출발점 6단계 5권

○ 다음을 읽고, 빈칸에 알맞은 세는 말을 쓰세요.

(1) 물 한  을 마셨습니다.

(2) 색종이 두  만 빌려 줘.

(3) 신발 한  이 없어졌어.

(4) 초가집 다섯  가 있습니다.

출발점 6단계 9권

○ 빈 곳에 움직임말을 찾아 쓰세요.

넓다   좁다   짧다   길다

● 교실보다 운동장이

● 버스보다 기차가

출발점 5단계 11권



## 한글

- 빈 곳에 도움말을 찾아 쓰세요.

보기

는 가 와 을

- 감자  고구마.
- 비둘기  새입니다.

- 다음 낱말에 도와주는 말을 써서 짧은글을 쓰세요.

- (1) 이 아파트, 이층, 삼층, 있습니다.

- (2) 나, 숙제, 했습니다.

- (3) 경수, 밤늦게, 텔레비전, 보았습니다.

출발점 6단계 15권

- 흥내 낸 말을 찾아 빈 곳에 쓰세요.



퐁덩, 따르릉, 우르릉, 쿵

- 1 오리가 물속으로 ( ) 빠졌어요.
- 2 삼촌이 문을 ( ) 닫았어요.
- 3 하늘에서 천둥이 ( ) 쳤어요.
- 4 전화벨이 ( ) 울렸어요.

출발점 7단계 1권

- 흥내 낸 말을 찾아 빈 곳에 쓰세요.



터벅터벅, 출렁출렁, 동동, 나풀나풀

- 1 바람이 불자 물결이 ( ) 거렸어요.
- 2 추워서 ( ) 발을 굴렀어요.
- 3 힘이 없어서 ( ) 걸어갔어요.
- 4 잠자리가 하늘 높이 ( ) 날아갔어요.

출발점 7단계 3권

## 한글

○ 빈 곳에 꾸며 주는 말을 쓰세요.

① 바지를 입었다.

➔ (                      ) 바지를 (                      ) 입었다.

② 공을 친다.

➔ (                      ) 공을 (                      ) 친다.

③ 바람이 불니다.

➔ (                      ) 바람이 (                      ) 불니다.

출발점 7단계 5권

○ 다음 뜻에 맞는 낱말을 찾아 쓰세요.

**보기**

떨어져, 다물다, 기쁨, 거꾸로, 맞다

① 차례나 방향, 또는 형편 따위가 반대로 되게.

② 욕구가 충족되었을 때의 즐거운 마음이나 느낌.

③ 입술처럼 두 쪽으로 마주 보는 물건을 꼭 맞대다.

출발점 7단계 9권



모양, 짐승, 음성, 사납게

1

( )

2

$$(\quad)$$

3

( )

4

$$(\quad)$$

출발점 7단계 12권



1

2

출발점 7단계 15권